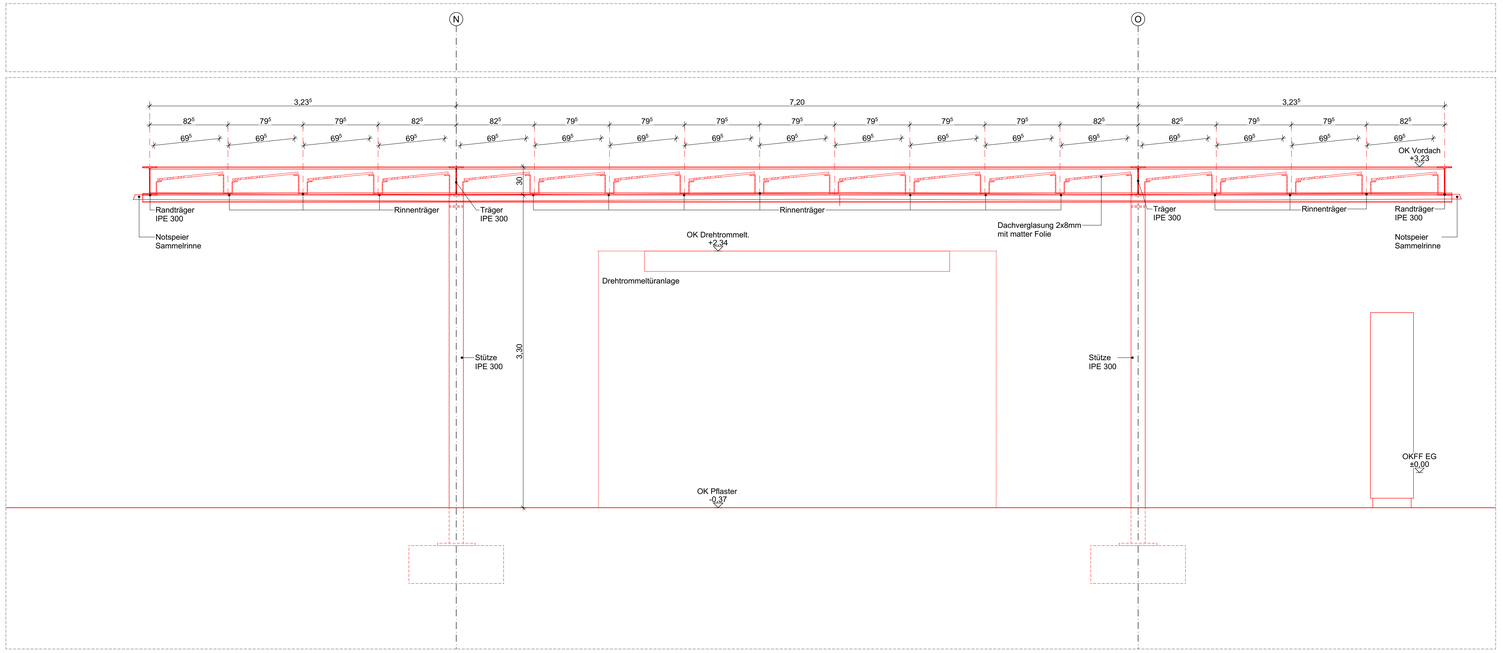

LÄNGSSCHNITT VD 03 | M 1:20
VORDACH HAUPTEINGANG

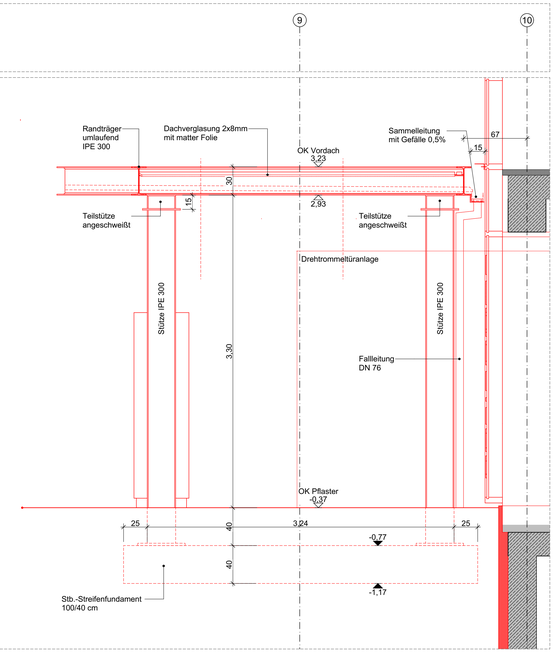

QUERSCHNITT VD 04 | M 1:20
VORDACH HAUPTEINGANG

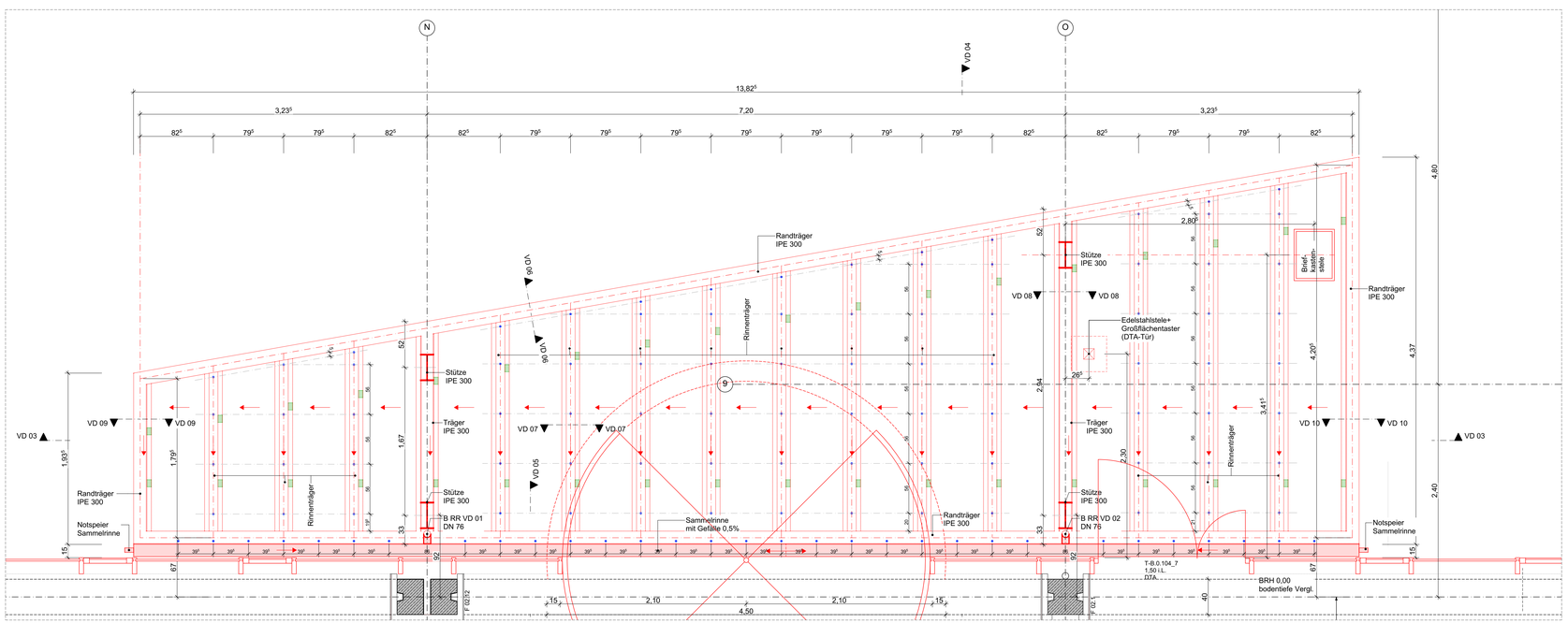

GRUNDRISS | M 1:20
VORDACH HAUPTEINGANG

= Drainage
• = Innengewinde für Lichtleistenbefestigung, M5

Legende

OKFF EG +/- 0,00 = 68,19 ü. NN

Alle Maße sind Rohbaumaße sofern nicht anders angegeben.
Brüstungshöhen (BRH), Tür- und Fensterhöhen sind ab OKFF vermaßt.
Zeichnungen größeren Maßstabes haben vorrangige Gültigkeit.

Zeichenerklärung:

- Stahlbeton
- Mauerwerk
- nachträglich zu errichtendes Mauerwerk
- Holz
- GK Wand
- Bestand
- Vormauerziegel
- Dämmung trittfest
- Dämmung weich
- Stahl
- GK Wand
- Abbruch
- DD=Deckendurchbruch
- BD=Bodendurchbruch
- WD=Wanddurchbruch
- WS=Wandschlitz
- Neubau

allg. Abkürzungen:

OK	Oberkante
UK	Unterkante
VK	Vorderkante
FF	Fertigfussboden
RD	Rohdecke
UZ	Unterzug
AHD	Abhangdecke
RH	Raumhöhe von OKFF bis UKRD
H.i.L.	Höhe im Lichten (Raumhöhe von OKFF bis UK AHD/ Deckenbekl.)
BRH	Brüstungshöhe (von OKFF bis OK Rohbrüstung)
BRHF	Brüstungshöhe fertig (von OKFF bis OK fertig/ Fensterbank)
RR	Regenrohr
RÖ	Reinigungsöffnung
BE	Bodeneinlauf
HK	Heizkörper
IW	Installationswand
Angaben ELT	
Angaben HLS	
BBW (Bauart Brandwand)	
BW (Brandwand)	
F90 AB (Feuerbeständig)	
F30 (Feuerhemmend)	
Notwendige Treppen	

Türen, Fenster, Verglasungen:

GF	Gangflügel
SF	Standflügel
US	Unterschnitt
OH	Türoffenhaltung
DTA	Drehtüranntrieb
ZK	Zutrittskontrolle
OL	Oberlicht
P	Paneel
GP	Glaspaneel
F	Festverglasung
FF	Festverglasung mit Flügelrahmen
RK	Rollladenkasten
GK	Gurtkasten
RL	Rollladen
S	Sonneschutz
BLS	Blendschutz innen
VD	Verdunkelung (elektrisch)
ESG	Einscheibensicherheitsglas
VSG	Verbundsicherheitsglas
S	Sonnenschutzverglasung
Sat	Satinierte Folie/ Satiniertes Glas
	Tür mit ständiger Offenhaltung
	Notausgang
	Zugang

Höhen Grundrisse:

OKFF ±0,00	Oberkante Fertigfussboden bzw. Fertighöhe
OKRD -0,15	Oberkante Rohdecke bzw. Rohhöhe
+2,70	Unterkante Abhangdecke von OKFF

Höhen Schnitte/ Ansichten:

± 0,00	Oberkante Fertig/ OKF (Ausbau/ Fertighöhe)
+7,20	Unterkante Fertig/ UKF (Ausbau/ Fertighöhe)
-0,15	Oberkante Roh/ OKR (Rohbauhöhe)
+6,70	Unterkante Roh/ UKR (Rohbauhöhe)

Feuerwiderstandsklasse Türen

CS 200	RST (Rauchschutztür)
ds/dt	dichtschließende Tür
T 30	$EI_2$230
T 90	$EI_2$290
T 30 RS	$EI_2$230-CS 200
T 90 RS	$EI_2$290-CS 200

Abkürzungen Deckenbalken Durchdringungen:

RH 1	Rohrhülse 1 = Ø 7 cm OK = -20 cm von UKRD
RH 2	Rohrhülse 2 = Ø 7 cm OK = +1cm von UKRD
BSD (BvO)	Balkenstegdurchdringungen nach Begutachtung vor Ort
BSD (UF)	unplanmäßige Balkenstegdurchdringungen
	vorhandenen Durchbruch schließen
	vorh. Durchbruch im Bestand verschlossen
	Erdaushub
	Erdaushub abschnittsweise nach DIN 4123
Heizkörper	
Verstärkung	

Index	Änderungsbeschreibung	Datum	Name
01	Versand Statik zur Weiterleitung an Prüfstatik	21.11.25	hbü
02	Anpassung Position Taster- und Briefkastenstele	21.11.25	hbü
03	Ergänzung Innengewinde, Beschriftung und Bemaßung	29.01.26	hbü

Sanierung Kreishaus Recklinghausen

LPH 5
Ausführungsplanung

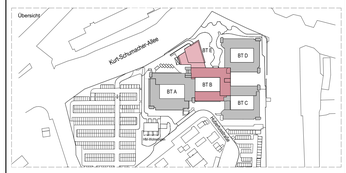

Bauherr	Kreis Recklinghausen FD 23 Immobilienangelegenheiten Kurt-Schumacher-Allee 1, 45657 Recklinghausen
Baugrundstück	Kurt-Schumacher-Allee 1, 45657 Recklinghausen
Auftragnehmer	**assmann** GmbH Baroper Straße 237, 44227 Dortmund Fon 0231.75445.0 Fax 0231.756010
Planverfasser	**assmann** architekten GmbH Baroper Straße 237, 44227 Dortmund Fon 0231.75445.0 Fax 0231.476010

Planinhalt	**Vordach Haupteingang**		
Format 841 x 1360 mm	Planschlüssel 0905_5_ASSO_BA2:B_G_FAR_DE_06_SL_Vordach Haupteingang_03_V		
Gezeichnet: hbü / Geprüft	Maßstab: 1:20	Plotdatum: 29.01.2026	Erstausgabe	Indexdatum: 29.01.2026	Index: 03